

A. Langkah-langkah Transaksi Melalui **mandiri ATM** (Biller Code KOBIL – Yayasan Dhira Bhakti :

- Masukkan kartu ATM
- Kemudian pilih **BAHASA INDONESIA**
- Ketik Nomor PIN kartu ATM, kemudian tekan ENTER
- Pilih menu **BAYAR/BELI**
- Pilih menu **PENDIDIKAN**
- Ketik Kode Perusahaan, yaitu “**88XXX**” (YAYASAN DHIRA BHAKTI), tekan BENAR

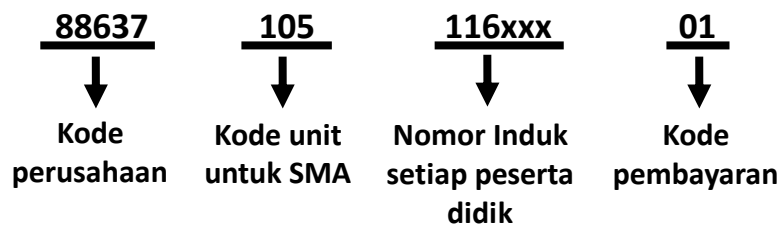
ATAU

- Klik **DAFTAR KODE** untuk mencari kode YAYASAN DHIRA BHAKTI, yaitu 88XXX
- Isi **BILLKEY1**, kemudian tekan BENAR
- Isi **BILLKEY2**, kemudian tekan BENAR
- Muncul konfirmasi data customer. Pilih **Nomor 1** sesuai tagihan yang akan dibayar, kemudian tekan **YA**
- Muncul konfirmasi pembayaran. Tekan **YA** untuk melakukan pembayaran.
- Bukti Pembayaran dalam bentuk **STRUK** agar disimpan sebagai bukti pembayaran yang sah dari Bank Mandiri.

B. NOMOR VIRTUAL ACCOUNT DAN KODE PEMBAYARAN **UNTUK SEKOLAH** :

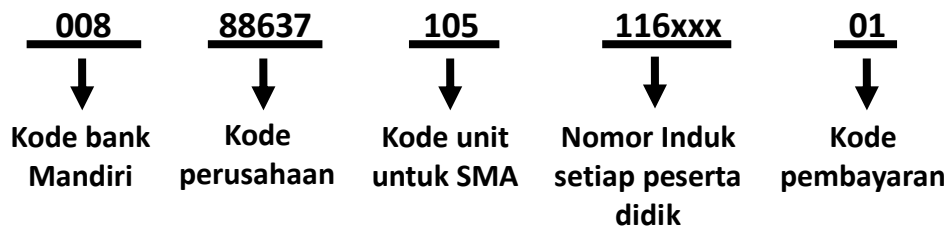
1. Transfer sesama **Bank Mandiri**

Nomor Virtual Account yang diisikan :



2. Transfer **antar Bank**

Nomor Virtual Account yang diisikan :



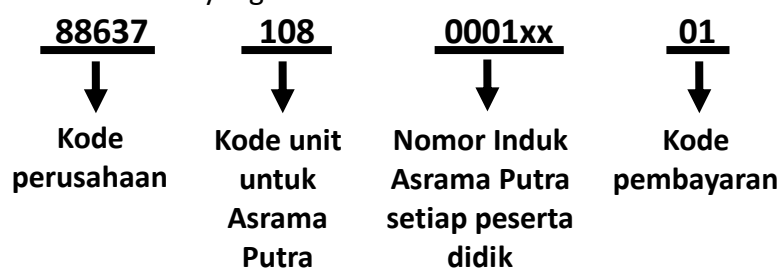
KETERANGAN :

- Kode bank mandiri : jika transfer yang dilakukan antar bank
- Kode perusahaan : untuk kode perusahaan setiap peserta didik sama
- Kode unit : untuk kode unit SMA setiap peserta didik sama
- Nomor Induk : sesuai dengan nomor induk setiap peserta didik
- Kode pembayaran :
 - 01** : untuk pembayaran SPP + Osis/Majalah, sedangkan untuk peserta didik kelas XII ditambahkan uang Ujian + Peltam
 - 02** : untuk pembayaran Uang Pangkal
 - 03** : untuk pembayaran Uang Kegiatan dan lain-lain

C. NOMOR VIRTUAL ACCOUNT DAN KODE PEMBAYARAN **UNTUK ASRAMA** :

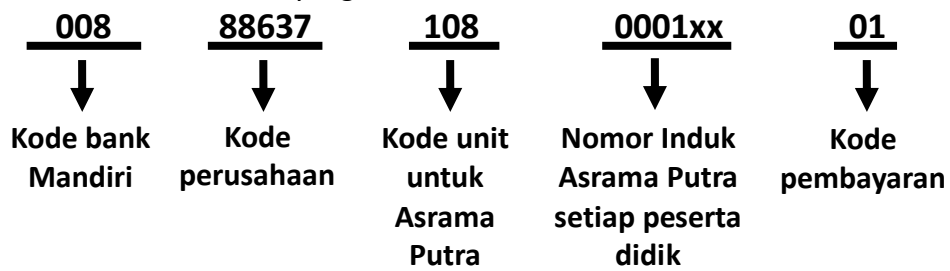
1. Transfer sesama **Bank Mandiri**

Nomor Virtual Account yang diisikan :



2. Transfer antar Bank

Nomor Virtual Account yang diisikan :



KETERANGAN :

- Kode bank mandiri : jika transfer yang dilakukan antar bank
- Kode perusahaan : untuk kode perusahaan setiap peserta didik sama
- Kode unit : untuk kode unit Asrama Putra setiap peserta didik sama
- Nomor Induk : sesuai dengan nomor induk Asrama Putra setiap peserta didik
- Kode pembayaran :

01 : untuk pembayaran Asrama per bulan + uang les

02 : untuk pembayaran Uang Pangkal

03 : untuk pembayaran Uang Kegiatan dan lain-lain

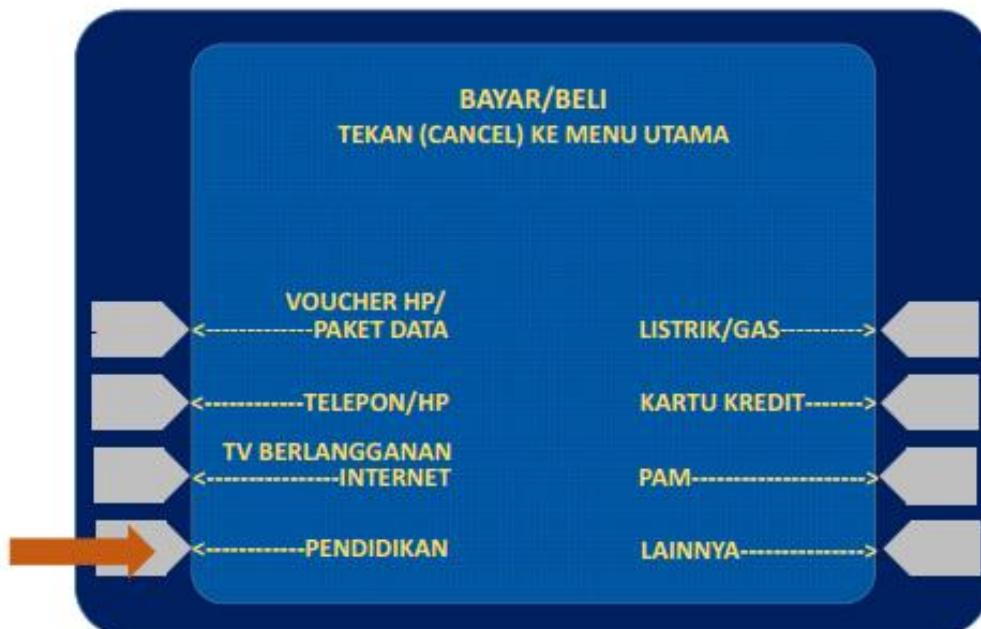




3. PILIH MENU BAYAR/BELI



4. PILIH MENU PENDIDIKAN



5. MASUKKAN KODE PERUSAHAAN





6. MASUKKAN BILLKEY1



MASUKAN
YAYASAN DHIRA BHAKTI
NO INDUK SISWA
88XXX123456789

BENAR----->
SALAH----->
TEKAN <CANCEL> UNTUK KE MENU UTAMA

An ATM screen with a blue background. The text is white and yellow. The screen displays the name of the institution and the student ID number. Below the ID number is a dashed line. There are two options: 'BENAR' and 'SALAH'. An orange arrow points to the 'BENAR' option. There are four arrow-shaped buttons on the left and right sides of the screen.



7. MASUKKAN BILLKEY2



MASUKAN
YAYASAN DHIRA BHAKTI
NOMINAL
100000

BENAR----->
SALAH----->
TEKAN <CANCEL> UNTUK KE MENU UTAMA

An ATM screen with a blue background. The text is white and yellow. The screen displays the name of the institution and the nominal amount. Below the nominal amount is a dashed line. There are two options: 'BENAR' and 'SALAH'. An orange arrow points to the 'BENAR' option. There are four arrow-shaped buttons on the left and right sides of the screen.



8. KONFIRMASI 1



PILIH ITEM PEMBAYARAN
PEMBAYARAN : YAYASAN DHIRA BHAKTI
NIS : 88XXX123456789
NAMA : CONTOH
KELAS : CONTOH
ABSEN : CONTOH
1. TOTAL : RP. 1.000.000,00
PILIH NO. :
BENAR----->
SALAH----->

An ATM screen with a blue background. The text is white and yellow. The screen displays the payment details and the total amount. There are two options: 'BENAR' and 'SALAH'. An orange arrow points to the 'BENAR' option. There are four arrow-shaped buttons on the left and right sides of the screen.



9. KONFIRMASI PEMBAYARAN 2

PILIH ITEM PEMBAYARAN

PEMBAYARAN : YAYASAN DHIRA BHAKTI
NIS : 88XXX123456789
NAMA : CONTOH
KELAS : CONTOH
ABSEN : CONTOH

TOTAL
JUMLAH TAGIHAN : RP 1.000.000,00
ADMIN BANK : Rp 0,00

PILIH NO. : 1

BENAR-----> ←

SALAH----->



10. TRANSAKSI BERHASIL

**TRANSAKSI ANDA
TELAH SELESAI**

ANDA MENDAPATKAN TAMBAHAN POIN
MANDIRI FIESTA ATAS TRANSAKSI INI. UNTUK
INQUIRY POIN
SILAHKAN AKSES
WWW.MANDIRIFIESTAPOIN.CO.ID

KELUAR-----> ←

TEKAN <CANCEL> UNTUK KE MENU UTAMA



11. STRUK PEMBAYARAN

TANGGAL	WAKTU	TERMINAL
05/07/2015	13:01	S1A50733
LOKASI JKTMU PLZ MANDIRI KIOSK 3		
NO RECORD 605		
YAYASAN DHIRA BHAKTI		
NIS	:	88XXX123456789
NAMA	:	CONTOH
KELAS	:	CONTOH
ABSEN	:	CONTOH
JUMLAH TAGIHAN	: RP	1.000.000,00
ADMIN BANK	: Rp	0,00
TOTAL	: RP	1.002.500,00
STRUK INI ADALAH BUKTI PEMBAYARAN YANG SAH		